

San José, 15 de julio del 2019

DRHDGTS-PS-4484-2019

MHR Joaquín Arguedas Herrera
Director Área de Gestión de Recursos Humanos
Dirección General de Servicio Civil

Estimado señor:

Con el objetivo de brindar la información referente al proceso de Evaluación del Desempeño del Ministerio de Educación Pública 2018, seguidamente se presenta el resumen de los resultados totales del proceso de Evaluación del Desempeño para los funcionarios comprendidos en el Título Primero del Estatuto de Servicio Civil, período 2018, según los datos que constan en cada Dirección Regional de Educación y Oficinas Centrales del Ministerio de Educación Pública.

La información de los resultados obtenidos se muestra en dos apartados:

- I. Resultados Globales Evaluación del Desempeño 2018 (Título I)
- II. Distribución de Categorías del Desempeño según Estrato Profesional

Resultados globales de la Evaluación del Desempeño Título Primero 2018.

CATEGORIAS	ESTRATOS										TOTAL ABSOLUTO	TOTAL RELAT %
	GERENCIAL		PROFESIONAL		TÉCNICO		CALIFICADO		OPERATIVO			
	TOTAL ABS	TOTAL REL %	TOTAL ABS	TOTAL REL %	TOTAL ABS	TOTAL REL %	TOTAL ABS	TOTAL REL %	TOTAL ABS	TOTAL REL %		
DEFICIENTE	0	0,00%	1	0,05%	0	0,00%	0	0,00%	4	0,04%	5	0,03%
REGULAR	0	0,00%	0	0,00%	0	0,00%	3	0,08%	4	0,04%	7	0,04%
BUENO	0	0,00%	22	1,13%	9	3,90%	97	2,52%	285	2,84%	413	2,57%
MUY BUENO	0	0,00%	53	2,72%	27	11,69%	105	2,73%	466	4,64%	651	4,05%
EXCELENTE	14	100,00%	1869	96,09%	195	84,42%	3646	94,68%	9286	92,44%	15010	93,31%
TOTAL	14	100,00%	1945	100,00%	231	100,00%	3851	100,00%	10045	100,00%	16086	100,00%

Tabla N° 1 Fuente: Elaboración Propia con Datos del PIAD 2018 y el Departamento de Gestión de Trámites y Servicios. Costa Rica; 2019

I. Resultados Globales Evaluación del Desempeño 2018, Título Primero del Estatuto de Servicio Civil

En la tabla N° 1 se muestran los datos globales como resultado del proceso de evaluación del Desempeño del Ministerio de Educación Pública del periodo 2018, para funcionarios del Título Primero del Estatuto de Servicio Civil.

Asimismo, con base en los resultados globales se obtiene la distribución según cada categoría:

Resultado de la Evaluación del Desempeño 2018, Título Primero, Distribución Porcentual según la Categoría.

Categoría	Total	Porcentaje
Deficiente	5	0,03%
Regular	7	0,04%
Bueno	413	2,57%
Muy Bueno	651	4,05%
Excelente	15010	93,31%
Total	16086	100%

Tabla N° 2 Fuente: Elaboración Propia con Datos del PIAD 2018 y el Departamento de Gestión de Trámites y Servicios. Costa Rica; 2019

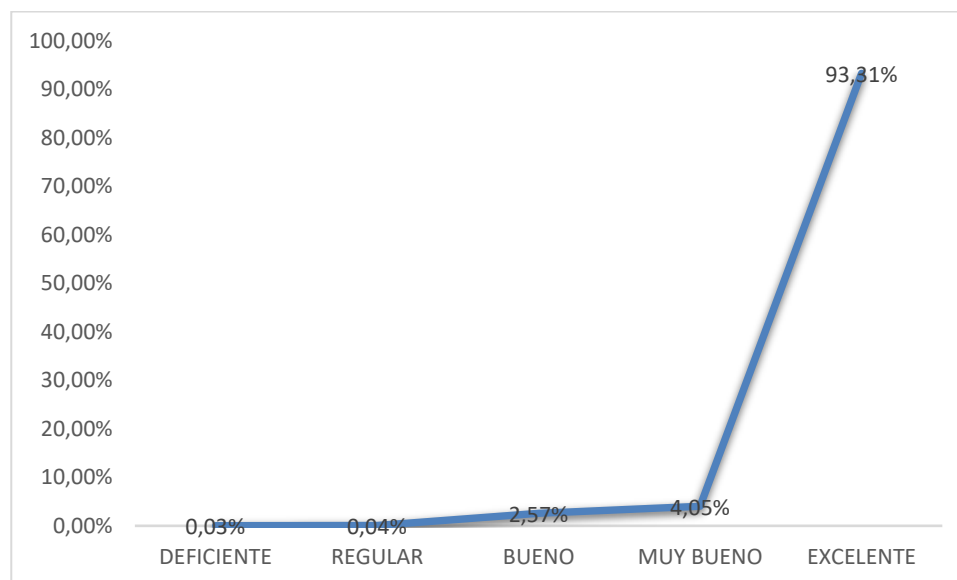


Gráfico N° 1, Fuente: Elaboración propia con datos del PIAD, Costa Rica; 2019

“Educar para una nueva ciudadanía”

II. Distribución de Categorías del Desempeño Según Estrato Profesional

A continuación se presenta la información de la distribución según categoría de cada Estrato Profesional, a saber, Gerencial, Profesional, Técnico, Calificado y Operativo

- En el **Gerencial** hay un total de 14 puestos divididas por categoría como se detalla a continuación:

Resultado de la Evaluación del Desempeño 2018, Título Segundo, Distribución Porcentual según el Gerencia.

Categoría	Total	Porcentaje
Deficiente	0	0.00%
Regular	0	0.00%
Bueno	0	0.00%
Muy Bueno	0	0.00%
Excelente	14	100.00%
Total	14	100.00%

Tabla N° 3 Fuente: Elaboración Propia con Datos del PIAD 2018 y el Departamento de Gestión de Trámites y Servicios. Costa Rica; 2019

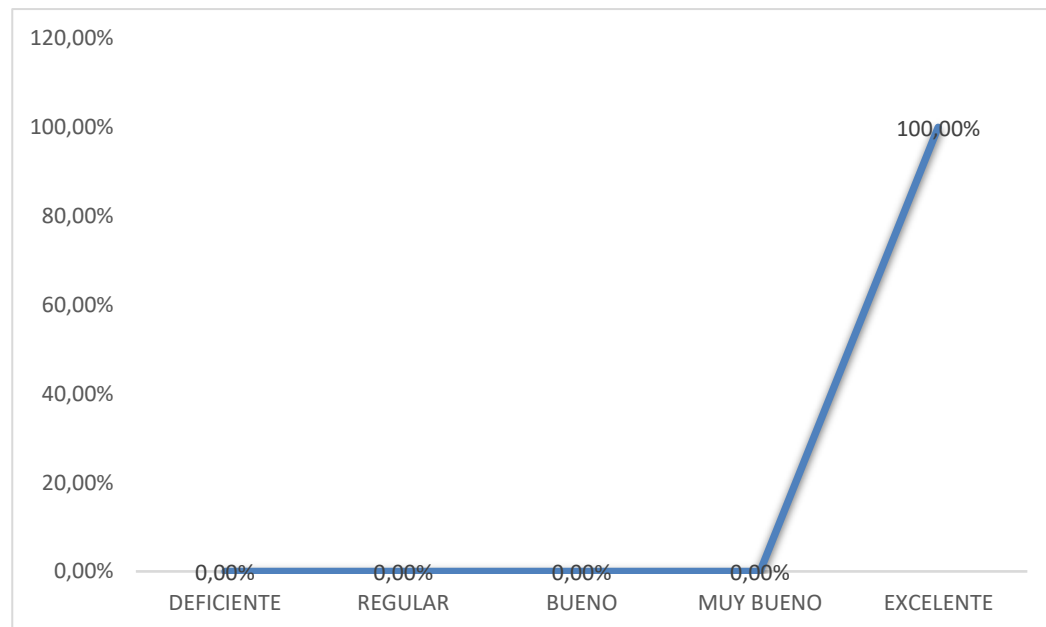


Gráfico N° 2, Fuente: Elaboración Propia con datos del PIAD, Costa Rica; 2019

“Educar para una nueva ciudadanía”

- En el **Profesional** hay un total de 1.945 plazas divididas por categoría de la siguiente manera:

Categoría	Total	Porcentaje
Deficiente	1	0,05%
Regular	0	0,00%
Bueno	22	1,13%
Muy Bueno	53	2,72%
Excelente	1869	96,09%
Total	1945	100%

Tabla N° 4 Fuente: *Elaboración Propia con Datos del PIAD 2018 y el Departamento de Gestión de Trámites y Servicios. Costa Rica; 2019*

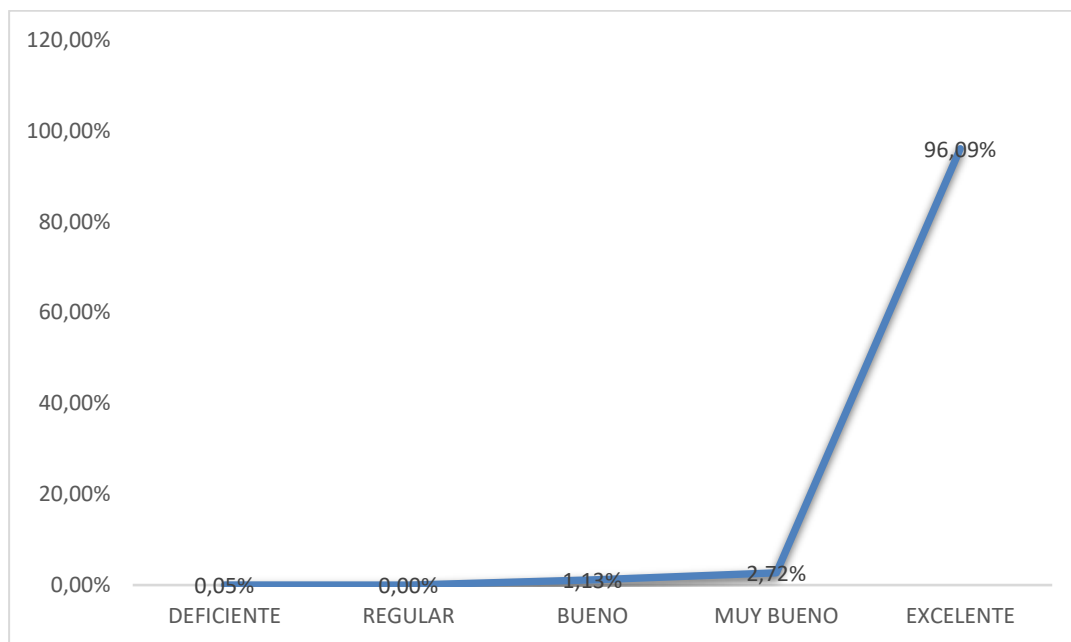


Gráfico N° 3, Fuente: *Elaboración Propia con datos del PIAD, Costa Rica; 2019*

“Educar para una nueva ciudadanía”

- En el **Técnico** hay un total de 231 plazas divididas por categoría de la siguiente manera:

Categoría	Total	Porcentaje
Deficiente	0	0,00%
Regular	0	0,00%
Bueno	9	3,90%
Muy Bueno	27	11,69%
Excelente	195	84,42%
Total	231	100%

Tabla N° 5 Fuente: Elaboración Propia con Datos del PIAD 2018 y el Departamento de Gestión de Trámites y Servicios. Costa Rica; 2019

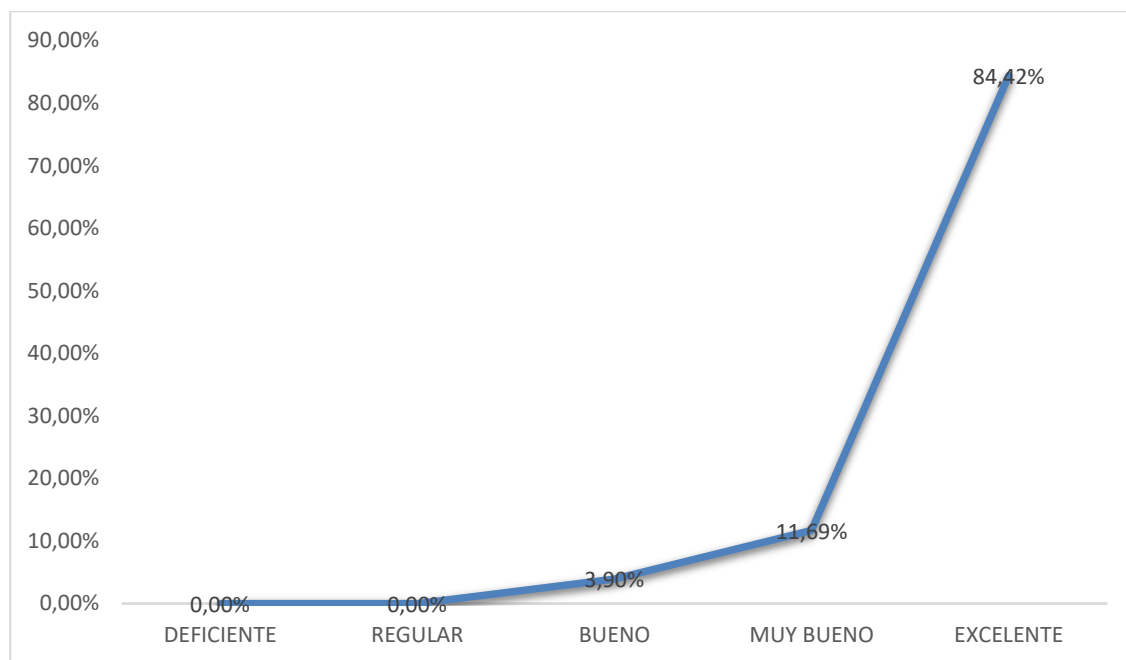


Gráfico N° 4, Fuente: Elaboración Propia con datos del PIAD, Costa Rica; 2019

“Educar para una nueva ciudadanía”

- En el **Calificado** hay un total de 3.851 plazas divididas por categoría de la siguiente manera:

Categoría	Total	Porcentaje
Deficiente	0	0,00%
Regular	3	0,08%
Bueno	97	2,52%
Muy Bueno	105	2,73%
Excelente	3646	94,68%
Total	3851	100%

Tabla N° 5 Fuente: Elaboración Propia con Datos del PIAD 2018 y el Departamento de Gestión de Trámites y Servicios. Costa Rica; 2019

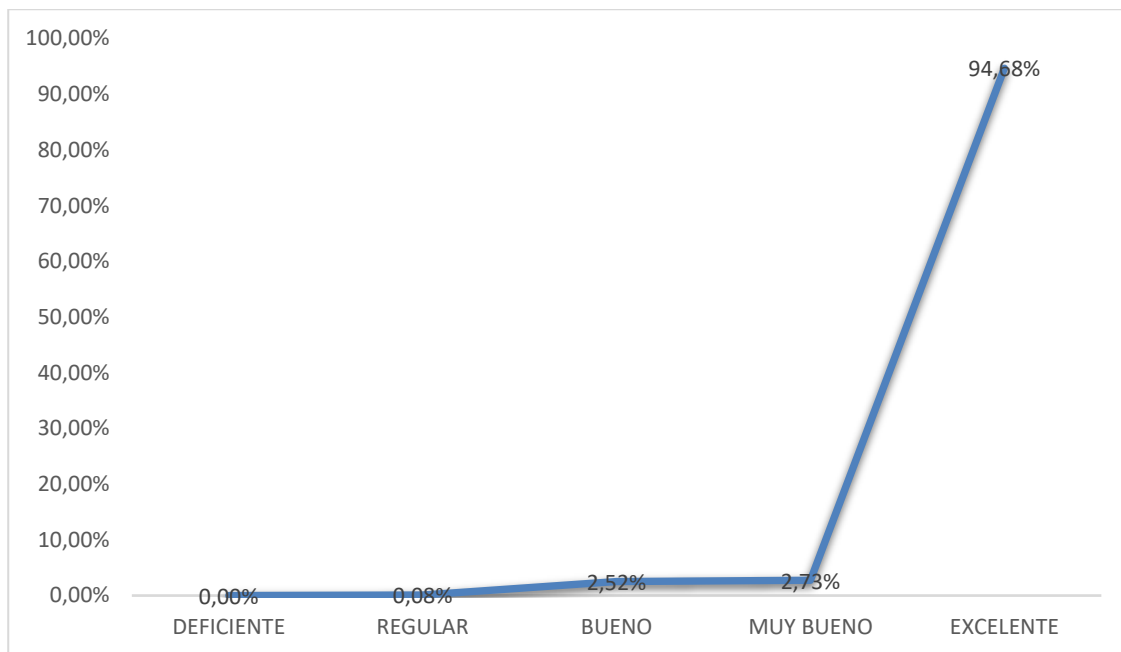


Gráfico N° 4, Fuente: Elaboración Propia con datos del PIAD, Costa Rica; 2019

“Educar para una nueva ciudadanía”

- En el **Operativo** hay un total de 10.045 plazas divididas por categoría de la siguiente manera:

Categoría	Total	Porcentaje
Deficiente	4	0,04%
Regular	4	0,04%
Bueno	285	2,84%
Muy Bueno	466	4,64%
Excelente	9286	92,44%
Total	10045	100%

Tabla N° 5 Fuente: *Elaboración Propia con Datos del PIAD 2018 y el Departamento de Gestión de Trámites y Servicios. Costa Rica; 2019*

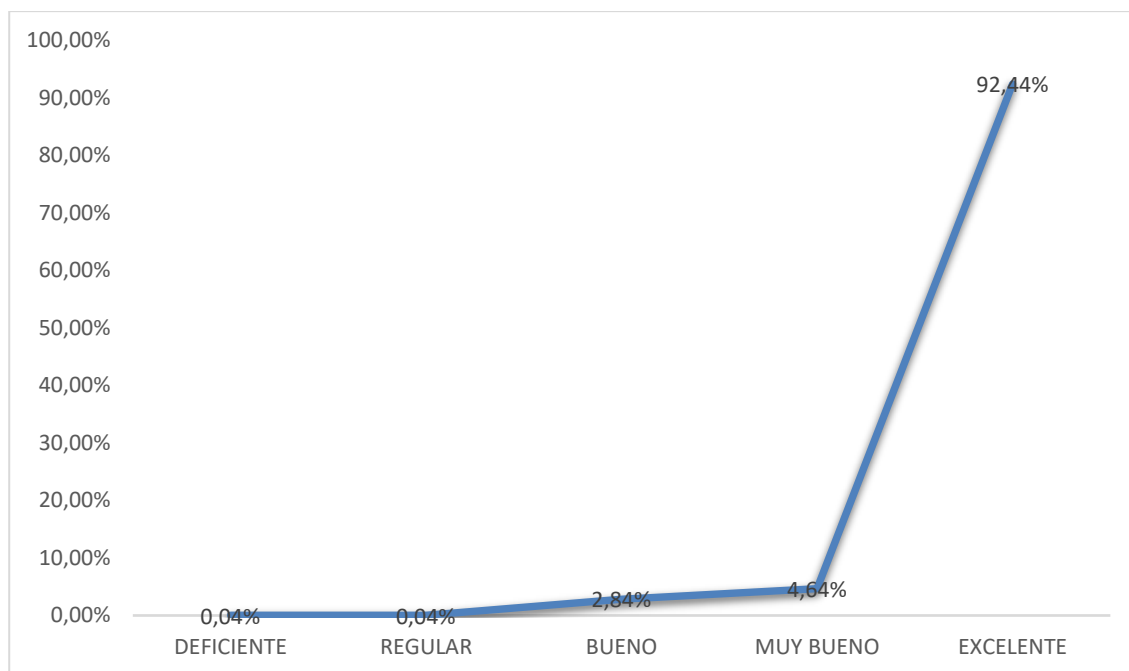


Gráfico N° 4, Fuente: *Elaboración Propia con datos del PIAD, Costa Rica; 2019*

“Educar para una nueva ciudadanía”

Finalmente, es importante señalar que el Ministerio de Educación Pública debe hacer una planificación diferente con respecto a los demás Ministerios por la cantidad de funcionarios, esto implica que el proceso de recepción y entrega de los formularios debe ser ordenado y controlado. Esto responde al motivo por el cual se remite la información con desfase a los demás Ministerios.

De antemano les agradecemos la colaboración brindada. Sin más por el momento y anuentes a cualquier consulta sobre el particular se despide,

Atentamente

Licda. Karen Herrera Cordero
Jefe Unidad Plataforma de Servicios

MBA. Nancy Morales Corrales
**Jefatura Departamento Gestión de
Trámites y Servicios**

Elaborado por: Tamara Kellerman González.

Revisado por: Msc. Catherine Ramírez Solano. Coordinadora del Proceso de Gestión de Expedientes Laborales

Copia: Archivo Consecutivo

Señor Steven González Cortés. Viceministro Administrativo.

Señora Yaxinia Díaz Mendoza. Directora de Recursos Humanos

Señor Julio Zamora Barrantes. Subdirector de Recursos Humanos

“Educar para una nueva ciudadanía”



REPORTE DE RESULTADOS DEL PROCESO DE EVALUACION DEL DESEMPEÑO 2018
DIRECCIÓN GENERAL DE SERVICIO CIVIL
ÁREA DE GESTIÓN DE RECURSOS HUMANOS

1) DATOS GENERALES INSTITUCIONALES.

PERÍODO	NOMBRE DE LA INSTITUCIÓN	DATOS GENERALES					DATOS PUESTOS FUERA DEL RSC*					DATOS FUNCIONARIOS DENTRO DEL RSC				
		CANTIDAD PUESTOS INSTITUCIONALES	CANTIDAD PUESTOS DENTRO DEL RSC	CANTIDAD PUESTOS FUERA DEL RSC	Vacantes		CANTIDAD DE PUESTOS FUERA DEL RSC	Excluidos	Conflanza	Exceptuados	Oposición	Otros	FUNCIONARIOS DENTRO DEL RSC	Funcionarios Evaluados	Funcionarios con Disconformidad	Funcionarios No Evaluados
					Ocupados en Propiedad	Con Interino										
Enero a Diciembre 2018	Ministerio de Educación Pública (MEP)	19513	11259	6579	1642	33	33		33				17871	16086	0	1785

* Incluidos los puestos vacantes y ocupados fuera del RSC.

2) DATOS CUANTITATIVOS Y CUALITATIVOS DE LOS FUNCIONARIOS EVALUADOS DENTRO DEL RSC.

ESTRATOS	Excelente Absoluto	%	Muy Bueno Absoluto	%	Bueno Absoluto	%	Regular Absoluto	%	Deficiente Absoluto	%	TOTAL POR EVALUACION CUANTITATIVA	%	No Evaluados Absoluto	%	EVALUACIONES CON DISCONFORMIDAD	%	TOTAL INSTITUCIONAL
Gerencial	14	0,08%	0	0,00%	0	0,00%	0	0,00%	0	0,00%	14	0,08%	1785	9,99%	0	0,00%	17871
Profesional	1869	10,46%	53	0,30%	22	0,12%	0	0,00%	1	0,01%	1945	10,88%					
Técnico	195	1,09%	27	0,15%	9	0,05%	0	0,00%	0	0,00%	231	1,29%					
Calificado	3646	20,40%	105	0,59%	97	0,54%	3	0,02%	0	0,00%	3851	21,55%					
Operativo	9286	51,96%	466	2,61%	285	1,59%	4	0,02%	4	0,02%	10045	56,21%					
TOTAL	15010	83,99%	651	3,64%	413	2,31%	7	0,04%	5	0,03%	16086	90,01%					100%

“Educar para una nueva ciudadanía”

San José, Antigua Escuela Porfirio Brenes, de la Iglesia La Dolorosa 150 metros Oeste.
 Teléfonos 2221-4874 – 2221-4692